

Zkušební řád

Irish Cob Studbook Czechia (ICS CZ)



Irish Cob the Czech Republic, z.s.
Asociace chovatelů koní ČR, z.s.

Obsah

1. Zkušební řád Irish Cob	3
2. Hodnotitelé a způsob hodnocení	3
3. Hodnocení	4
4. Hodnocení plemenných zvířat a mladých koní na přehlídkách a svodech	5
5. Výkonnostní zkoušky	6

1. Zkušební řád Irish Cob

Ve zkušebním řádu (dále jen ZŘ) je popsána metodika provádění a hodnocení při registracích a přehlídkách hříbat, při svodech (premiových inspekcích) a zápisech klisen, při výběrech hřebců a při veškerých výkonnostních zkouškách.

Zároveň stanovuje zásady určování hodnotitelů a složení hodnotitelských komisí. Součástí ZŘ jsou v přílohách veškeré formuláře pro hodnotitele.

Všeobecně platí, že při svodech (premiových inspekcích) a veškerých výkonnostních zkouškách musí majitel zúčastněného koně před jeho vyložení předložit doklady platné pro přesun koní dle veterinárních směrnic pro příslušný rok.

1.1. Předváděcí prostor

O způsobilosti předváděcího prostoru na všech chovatelských akcích a výkonnostních zkouškách rozhoduje hodnotitelská komise a pro zdárný průběh akce je oprávněna zvolit i alternativní řešení.

2. Hodnotitelé a způsob hodnocení

2.1. Hodnotitelé

- Posuzování exteriéru, charakteru hřebců a klisen i jejich potomstva provádí v duchu ustanovení šlechtitelského programu příslušný hodnotitel.
- Na svodech (premiové inspekce) provádí posouzení minimálně 2-členná komise, jejíž složení pro konkrétní akci jmenuje předsednictvo ICCR z.s. za návrh RPK ICS CZ.
- Hodnotitelem může být pouze oprávněná osoba dle §7 zákona 154/2000 Sb. ve znění pozdějších předpisů, případně jiná odborně způsobilá osoba jmenovaná RPK ICS CZ.
- Zápis do Pomocného registru (BASIC) provádí osoba určená RPK ICS CZ.
- Závěrů je dosahováno většinou hlasů.

2.2. Hodnocení a posuzování

Hodnocení koní, včetně hříbat je prováděno známkami v rozsahu 6 -10 bodů (po půlbodech). Na svodech (premiových inspekcích) se zároveň u všech jedinců vypracovává lineární popis.

2.3. Hodnotící stupnice

10	9 1/2	9	8 1/2	8	7 1/2	7	6 1/2	6
vynikající	výborný	velmi dobrý	dobrý	uspokojivý	dostatečný	nedostatečný	špatný	velmi špatný

3. Hodnocení

3.1. Hodnotící kritéria

- a) Plemenný typ a pohlavní výraz
 - 1) Celkový vzhled (typ Irish Cob)
- b) Stavba těla
 - 2) Hlava (oči, uši, tlama, zuby)
 - 3) Krk
 - 4) Plec a kohoutek
 - 5) Hrudní končetiny
 - 6) Hrudník
 - 7) Záda
 - 8) Zád'
 - 9) Pánevní končetiny
 - 10) Rousy
 - 11) Ocas a hřívá
- c) Pohyb
 - 12) Krok
 - 13) Klus
- d) Charakterové vlastnosti a temperament
 - 14) Charakter a temperament
 - 15) Prezentace/ochota spolupracovat
- e) Celkový dojem
 - 16) Celkový dojem

3.2. Zkouška charakteru

Zkouška charakteru se dle bodu 3.1. d) tohoto řádu může skládat z jednoduchých úkolů, které prověří charakter koně a jeho ochotu spolupracovat s člověkem. Je zcela v kompetenci hodnotitele, které úkoly bude na svodu vyžadovat.

U koně smí být pouze vodič.

- a) Vodič zacouvá koně do předem připraveného prostoru z kladin, kde kůň zůstane stát minimálně 5 sekund. Poté koně vyvede ven.
- b) Kůň musí projít uličkou sestavenou ze stojanů a kladin na kterých je zavěšen krepový papír či balonky. Kůň musí reagovat klidně.
- c) Pomocník projede okolo koně s kočárkem (kolečkem) ve vzdálenosti minimálně 1,5 metru od koně. Kůň musí reagovat klidně a stát na místě.
- d) Zuby - vodič odhrne pysky koně a ukáže hodnotiteli zuby koně. Kůň musí reagovat klidně a stát na místě.

3.3. Hodnocení hříbat pod klisnou na přehlídkách

Hodnocení hříbat pod klisnou na přehlídkách a svodech provádí hodnotitel splňující podmínky dle bodu 2.1. tohoto řádu.

Hodnotí se samostatnými známkami jednotlivá kritéria podle bodu 5.3. Šlechtitelského programu dle stupnice uvedené v bodu 5.4. Šlechtitelského programu.

Hříbata budou hodnocena dle hodnotící stupnice s přihlédnutím k jejich věku. Posuzování exteriéru zahrnuje vyjádření žádoucího typu, tělesné stavby, korektnosti postojů a harmonického tělesného vývinu.

Posuzování hříběte se provede u klisny v zastavení. Současně se posuzuje zdravotní stav hříběte.

K předvedení je možno přizvat pomocníka, který koriguje rychlost koně v pohybu a usměrňuje nebo vede hříbě.

Mechanika pohybu v kroku a v klusu se posuzuje při předvádění klisny a pohybu hříběte vedle ní. Hříbě může být na vodítku i na volno.

Hříbě může získat ocenění - "Baby Premie" (BP) v souladu s body 11.3. a 11.5. Řádu plemenné knihy.

4. Hodnocení plemenných zvířat a mladých koní na přehlídkách a svodech (premiových inspekcích)

Hodnocení provádí minimálně dvoučlenná komise, splňujících podmínky dle bodu 2.1. tohoto řádu.

Hodnotí se samostatnými známkami kritéria vyjmenovaná v bodu 5.3. dle stupnice uvedené v bodu 5.4. Šlechtitelského programu.

4.1. Hodnocení klisen na přehlídkách, svodech (premiových inspekcích)

Hodnocení provádí minimálně 2 hodnotitelé splňující podmínky dle bodu 2.1. tohoto řádu.

Klisny jsou předváděny na ohlávce na ruce.

V případě, že to podmínky svodu dovolují, tak na výzvu hodnotitelů nejprve nastoupí všechny zúčastněné klisny a podle pořadových čísel jsou krokem voděny v zástupu. Poté všechny klisny opustí předváděcí prostor a na předvadiště se začnou vodit klisny individuálně.

Nejprve je klisna komisi předvedena v zastavení, v zootechnickém postoji. Komise posuzuje plemenný typ a pohlavní výraz, stavbu těla a korektnost.

Následně se klisna předvádí v pohybu na ruce a komise posuzuje mechaniku pohybu v kroku a klusu. K předvedení je možno přizvat pomocníka, který koriguje rychlost koně v pohybu.

Pokud má klisna pod sebou hříbě, lze posoudit klisnu zároveň s hříbětem.

Slovní komentář je veřejný a je žádoucí ho krátce shrnout ihned po předvedení dané klisny.

Jednotlivé známky jsou součástí dokumentu o zápisu klisny do PK, boduje se po půlbodech.

K zápisu klisny do PK slouží Svodový list - příloha č. 1

Současně s tím se provádí lineární popis - příloha č. 2

4.2. Hodnocení klisen v domácím prostředí

Hodnocení provádí hodnotitel splňujících podmínky dle bodu 2.1. tohoto řádu.

Klisny jsou předváděny na stájové ohlávce na ruce.

Posuzování všech selekčních kritérií (znaků) se provádí na rovném a pevném terénu.

Nejprve je klisna komisi předvedena v zastavení, v zootechnickém postoji. Hodnotitel posuzuje plemenný typ a pohlavní výraz, stavbu těla a korektnost. Následně se klisna

předvádí v pohybu na ruce a komise posuzuje mechaniku pohybu v kroku a klusu. K předvedení je možno přizvat pomocníka, který koriguje rychlost koně v pohybu.

Jednotlivé známky jsou součástí dokumentu o zápisu klisny do Plemenné knihy, boduje se na půlbody.

K zápisu klisny do PK slouží Svodový list - příloha č. 1

Současně s tím se provádí lineární popis - příloha č. 2

Premii klisny získanou v domácím prostředí nelze započítat k získání titulu STER.

4.3. Výběry hřebců do plemenitby

Hodnocení provádí minimálně 2 hodnotitelé splňující podmínky dle bodu 2.1. tohoto řádu. Hodnotí se samostatnými známkami kritéria vyjmenovaná v bodu 5.3. dle stupnice uvedené v bodu 5.4. Šlechtitelského programu.

Hřebci jsou předváděni na uzdečce s udidlem.

Nejprve je hřebec komisi předveden v zastavení, v zootechnickém postoji. Komise posuzuje plemenný typ a pohlavní výraz, stavbu těla a korektnost.

Následně se hřebec předvádí v pohybu na ruce a komise posuzuje mechaniku pohybu v kroku a klusu. K předvedení je možno přizvat pomocníka, který koriguje rychlost koně v pohybu.

Slovní komentář je veřejný a je žádoucí ho krátce shrnout ihned po předvedení každého hřebce.

Posuzování všech selekčních kritérií (znaků) se provádí na rovném terénu.

Jednotlivé známky jsou součástí dokumentu o schválení hřebce do plemenitby, boduje se po půlbodech.

K posouzení hřebce slouží Svodový list - příloha č. 1

Současně s tím se provádí lineární popis - příloha č. 2

5. Výkonnostní zkoušky

Zkoušky výkonnosti jsou organizovány ICCR, z.s. ve spolupráci s ASCHK ČR z.s.

Jsou vyhlašovány pro tříleté a starší koně, kteří již byli zapsáni/registrováni v PK.

Výkonnostní zkoušky hřebců, klisen a valachů

5.1. Organizační řád ZV

1) Majitel si může vybrat jakoukoliv z níže uvedených zkoušek výkonnosti

- Jezdecká zkouška - výkonnostní zkouška
- Výkonnostní zkouška v zápřeži (Drezurní úloha)
- Zkouška "na ruce" - IN HAND TRAIL

Všechny zkoušky jsou si rovny a splněním jakékoliv jedné z nich kůň složil zkoušku z výkonu.

2) Kůň musí být v odpovídající kondici a výživovém stavu.

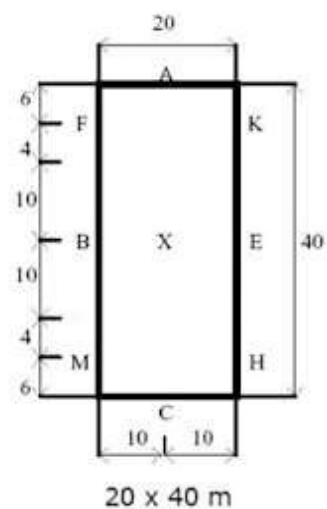
3) Po skončení ZV a jejich vyhodnocení nastoupí všichni účastníci k vyhodnocení. Výsledky vyhlásí komisař se stručným hodnocením.

- 4) Zkoušek výkonnosti se mohou zúčastnit klisny zapsané do plemenné knihy Irish Cob.
- 5) Při dokončení zkoušek výkonnosti a nesplnění limitu v zvolené disciplíně mohou hřebci i klisny 1x opakovat celou zkoušku v termínu stanoveném RPK.
- 6) Koně, kteří dosahují na dotační titul jsou hodnoceni a vyhodnoceni přednostně.
- 7) Jakékoli hrubé porušení předepsaných podmínek ZV či nevhodné chování jezdce/vozataje/vodiče může vést k vyloučení ze zkoušek výkonnosti. S vyloučením musí souhlasit všichni zúčastnění v komisi.
- 8) Hodnotitele ZV jmenuje RPK ICS CZ, zajišťuje ICCR z.s. v součinnosti s ASCHK ČR z.s.
- 9) Pořadatelé ZV mohou organizační řád měnit podle potřeby.
- 10) Pořadatel ZV nebere zodpovědnost za případné vzniklé škody.
- 11) možnost započítat vlastní výkonnost koně jako splnění výkonnostních zkoušek dle stanovené tabulky ve zkušebním řádu

5.2. Jezdecká zkouška - výkonnostní zkouška

- Úloha se provede na obdélníku 20 x 40 m.
- Pro provedení úlohy je předepsaná výstroj dle pravidel ČJF nebo WRC.
- Povoleno je uždění, ale pouze jednoduchým stihlem bez pomocných otěží.
- Je zakázáno použití ostruh a bičíku delšího než 75 cm.
- Hodnotí se kvalita chodů, rovnost, přechody do a ze zastavení, přechody do vyššího chodu a nižšího chodu, postavení a ohnutí a pravidelnost kruhu.
- Úloha je čtená a čtení úlohy zajistí majitel.

	Body	Prvek
1.	A X C	Vjezd pracovním klusem Stát, pozdrav Pracovním klusem vchod Na pravou ruku
2.	M-K K	Změnit směr, lehký klus Pracovní klus
3.	Mezi K-A A	Pracovní cval 1x kolem obdélníku Pracovní klus
4.	B	Velký kruh
5.	C H-B	Stát, 4 sekundy nehybnost, pokračovat středním krokem Změnit směr
6.	B mezi F-A A	Pracovní klus Pracovní cval 1x kolem obdélníku Pracovní klus
7.	E	Velký kruh
8.	A X	Ze středu Stát, pozdrav



Hodnocení znaků	Jméno koně	Známka	Koeficient	Výsledná známka
1. Typ a pohlavní výraz			1	
2. Pohyb				
Krok			0,4	
Kmh a elasticita -klus			0,3	
Pravidelnost pohybu			0,3	
Pohyb celkem				
3. Schopnosti, ochota				
Voditelnost/jezditelnost a poslušnost			0,5	
Připravenost			0,2	
Ovladatelnost			0,3	
Schopnosti, ochota celkem				
4. Celkový dojem			1	
VÝSLEDEK CELKEM (počet bodů)			/4	

5.3. Výkonnostní zkouška v zápřeží

V případě vozatajské zkoušky je pro jednospřeží povolena sulka či bryčka, pro dvojspřeží vždy bryčka nebo kočár.

Jednospřeží vždy mezi 2 oji.

Pro distanční jízdu je povolena pouze bryčka nebo kočár.

Komisaři nebo pořadatelé posoudí vhodnost použité sulky či kočáru.

5.3.1. Drezurní úloha pro zkoušku v zápřeží

Zkouška v zápřeží (dvojspřeží, případně jednospřeží)

Jednospřeží mezi 2 oji, lehký vůz s dvěma nápravami. Ve dvojspřeží 3letá klisna pouze s 3letým koněm (bez tzv. učitele), starší klisny (případně koně) pouze v jednospřeží. Drezurní zkouška i vozatajský parkur probíhají na obdélníku s doporučenými rozměry 40 x 100m.

Drezurní úloha pro VZK:

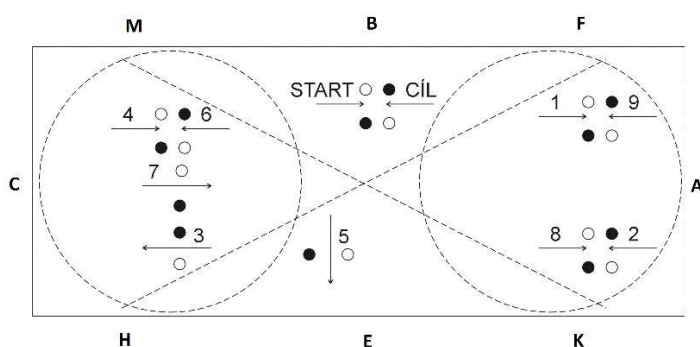
A - vjezd krokem

X - stát, pozdrav, krokem vchod

- EH - krok
- H - klus
- A - velký kruh 1x kolem
- KXM - změnit směr - prodloužený klus
- M - klus
- C - velký kruh 1x kolem
- HXF - změnit směr - prodloužený klus
- A - krok
- KXM - krok na volné oprati
- M - krok
- HXF - krok na volné oprati
- F - krok
- A - obrat na X
- X - stát, pozdrav, odchod krokem z obdélníku

Předepsaným chodem pro zkoušku ve vozatajském parkuru je klus.
 Na ploše drezurního obdélníku je celkem 8 průjezdů o přibližné šíři 150 cm.

Plán trasy vozatajského parkuru



Hodnotí se připravenost, ochota k práci, chody, plynulost přechodů, ovladatelnost a celkový dojem.

Koeficient průměrného hodnocení mechaniky pohybu je 0,3.

Koeficient průměrného hodnocení zkoušky ovladatelnosti, ochoty a spolehlivosti je 0,5.

Zkouška spolehlivosti v tahu se posuzuje komplexně s ohledem na charakter, ochotu a ovladatelnost. Hodnocení připravenosti zohledňuje zejména připravenost koně k výkonu, vyrovnanost, spolehlivost, dále je hodnocena i připravenost, tedy, postrojení a úroveň předvedení koně kočím.

Koeficient průměrného hodnocení připravenosti je 0,2.

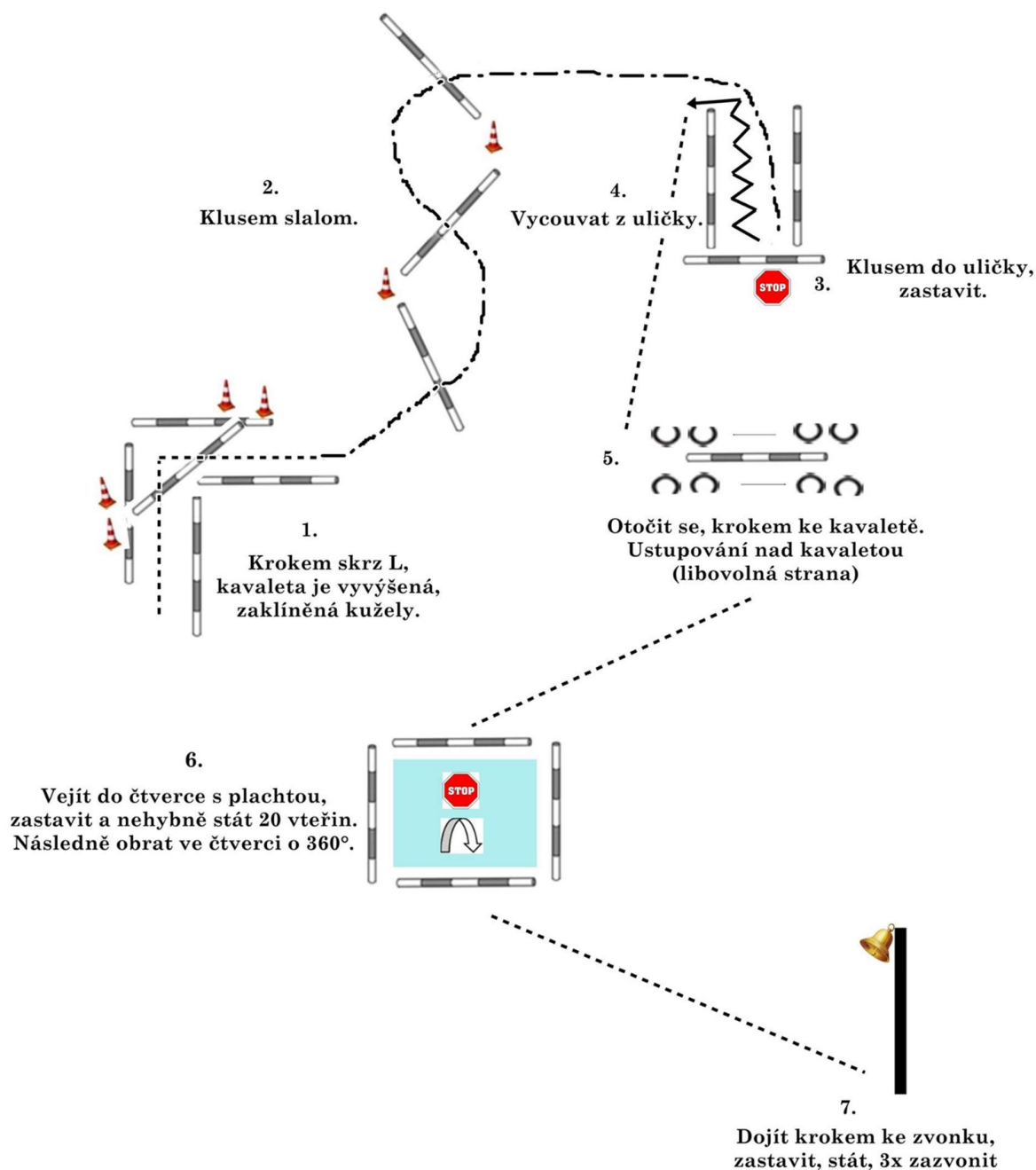
Závěrečné hodnocení

Výsledek zkoušky je vypočten z průměrů bodového hodnocení všech hodnotitelů v jednotlivých částech, vynásobením koeficienty a součtem těchto podílů.

Zkoušky úspěšně absolvuje hřebeč, klisna či valach s minimálním hodnocením výkonnosti na úrovni nejméně 6,1 bodů a s dílčím hodnocením jednotlivých znaků na úrovni nejméně 5 bodů.

5.4. Zkouška “na ruce” - IN HAND TRAIL

Úloha se provede na obdélníku 20 x 40 m, případně 20 x 60 m. Pro provedení úlohy je předepsaná výstroj dle pravidel ČJF nebo WRC. Kůň je veden na ohlávce, bez použití udíla.



5.4.1. Hodnocení TRAIL

- Kůň s vodičem před startem klidně a vyrovnaně stojí a čekají na pokyn ke startu, start se zahajuje kývnutím hlavy nazpět rozhodčímu.

Vzniká první dojem

- Vodič s koněm vstupují klidně a plynule do úlohy, krokem s uvolněným koněm vchází do kavaletové L uličky. Vodič jde mimo uličku, kůň uvnitř. Kůň sám ochotně bez váhání překračuje kavaletu, která je zaklíněná kužely a vyvýšená o výšku kavalet, ideálně bez ťuknutí.

Hodnotí se ochota, plynulost, chyby.

- Společné naklusání, kůň nakluše společně s vodičem, bez zbytečného tlaku a překonávají bez přerušení chodu slalom mezi kužely přes kavalety, které jsou položené na zemi.

Hodnotí se ochota, správné naklusání, plynulost, chyby.

- Klus pokračuje do uličky z kavalet, ve které vodič i kůň společně bez zbytečného tlaku zastaví. Vodič může jít uvnitř uličky s koněm, nebo mimo.

Hodnotí se ochota, plynulost, správné a srovnané zastavení, chyby.

- Po klidném zastavení se vodič otočí ke koni a společně z uličky plynule vycouvají bez zbytečného tlaku a dotknutí se kavalet, které uličku tvoří.

Hodnotí se ochota, plynulost, rovné couvání, chyby.

- Vodič koně otočí a krokem směřují ke kavaletě položené na zemi. Vodič s koněm zastaví nad kavaletou na pravé nebo levé straně a provede ustupování do strany nad kavaletou (sidepass). Kůň jde ochotně a srovnaně do zvolené strany, zád' ani plece by neměly jít napřed. Po provedení cviku kůň srovnaný stojí na druhé straně kavalety. Kůň se nesmí dotknout kavalety.

Hodnotí se ochota, plynulost, srovnané klidné ustupování nad kavaletou, chyby.

- Klidným krokem se vodič s koněm vydá do čtverce, ve kterém je položená plachta, která je ze všech stran zatížená kavaletami. Kůň nebojácně vstoupí do čtverce, zastaví a nehybně 20 vteřin stojí na místě sám, ideálně na povoleném vodítku. Následuje obrat o 360° ve čtverci, vodič jde mimo čtverec, kůň je uvnitř.

Hodnotí se ochota, plynulost, bojácnost, klidné stání, chyby.

- Pomalým vyjitím ze čtverce vodič a kůň míří k poslední překážce, ke zvonku. U zvonku vodič s koněm zastaví, kůň ochotně stojí na místě a čeká na vodiče, než 3x zazvoní na zvonek jako symbol ukončení úlohy.

Hodnotí se ochota, plynulost, klidné stání.

- Vodič s koněm odchází klidným uvolněným tempem v kroku z úlohy. Úloha není na čas, jde v ní o ochotu spolupracovat, projevení klidné a vyrovnané povahy Irish Coba.

Výsledky zkoušek

Hodnotící komise vystaví protokol o provedené zkoušce, který musí být opatřen podpisy hodnotitelů. Protokol bude předán majiteli koně. Výsledky jednotlivých koní budou sděleny všem účastníkům po ukončení celé zkoušky.

Známky

Každá část jednotlivých zkoušek je bodově ohodnocena na stupnici dle pravidel. Kůň může získat známku na stupnici 0 - 10.

0 = nebylo předvedeno

1 = velmi špatné

2 = špatné

3 = téměř špatné

4 = nedostatečné

5 = dostatečné

6 = uspokojivé

7 = dosti dobré

8 = dobré

9 = velmi dobré

10 = vynikající